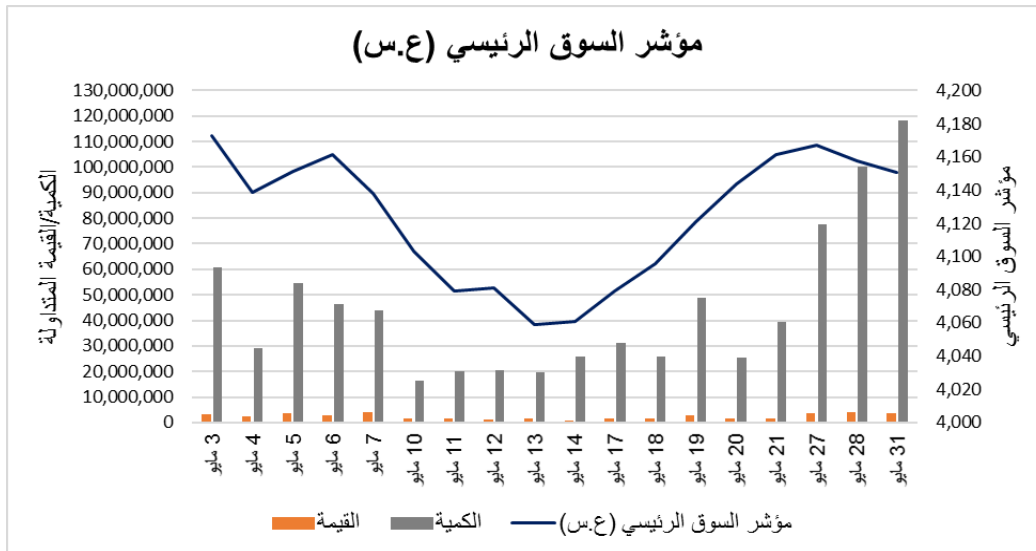
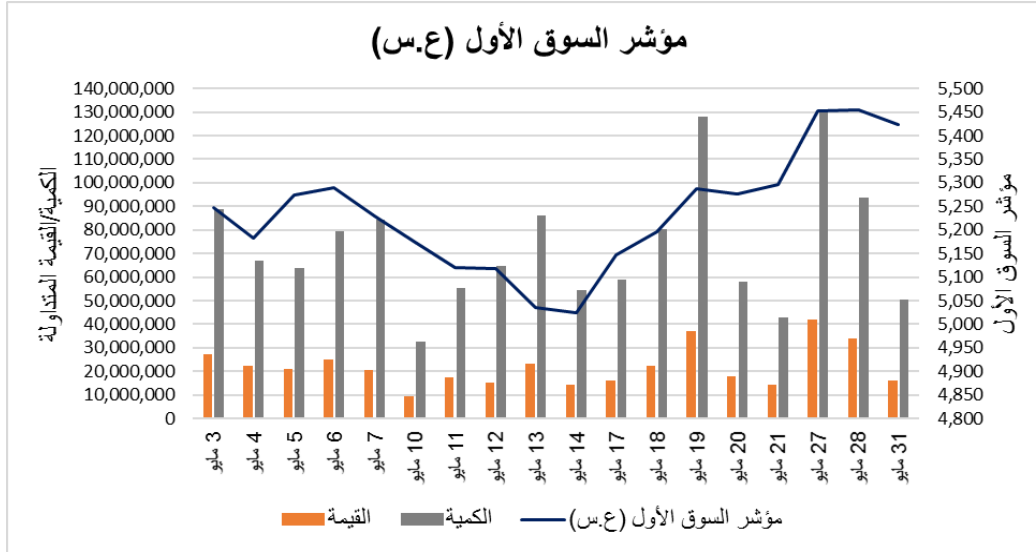
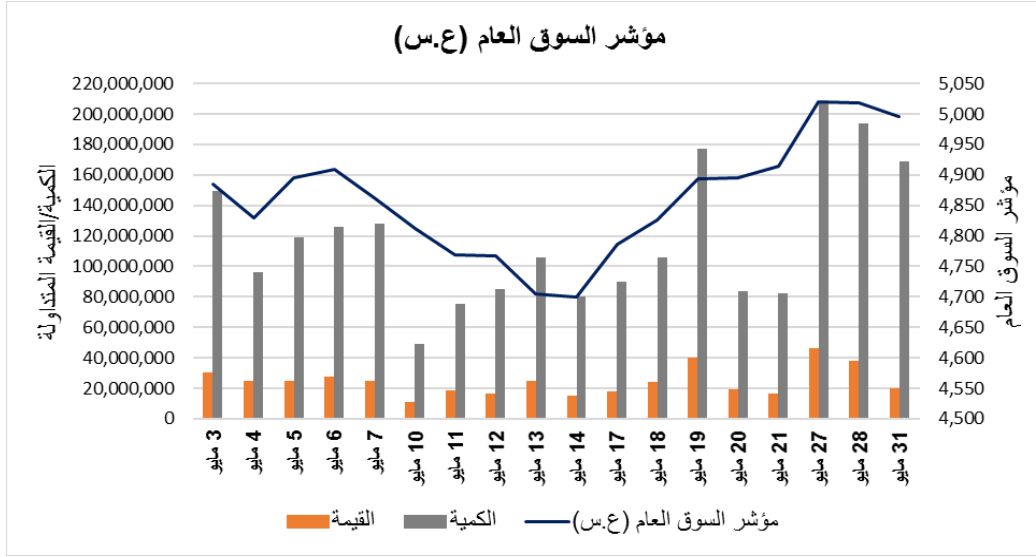




التغيير في أسعار أسهم الشركات لشهر مايو 2020

مؤشرات السوق



السوق الأول

أكثر الأسهم ارتفاعاً		
الشركة	اسم السهم	نسبة التغيير في السعر
514	بوبيان ب	▲ 10.12%
102	خليج ب	▲ 4.17%
101	وطني	▲ 4.05%
108	بيتك	▲ 3.36%
526	القرين	▲ 2.94%

أكثر الأسهم انخفاضاً		
الشركة	اسم السهم	نسبة التغيير في السعر
818	اهلي متحد	▼ -9.18%
824	المتكاملة	▼ -6.43%
623	هيو من سوفت	▼ -5.05%
413	المباني	▼ -4.09%
107	برقان	▼ -3.37%

الشركة	اسم السهم	سعر الإغلاق في (30/04/2020)	سعر الإغلاق في (31/05/2020)	التغيير في السعر	
				ربحية/خسارة السهم	نسبة التغيير
101	وطني	741	771	▲ 30	▲ 4.05%
102	خليج ب	216	225	▲ 9	▲ 4.17%
106	الدولي	182	177	▼ -5	▼ -2.75%
107	برقان	208	201	▼ -7	▼ -3.37%
108	بيتك	596	616	▲ 20	▲ 3.36%
109	بنك بوبيان	500	508	▲ 8	▲ 1.60%
205	مشاريع	171	169	▼ -2	▼ -1.17%
413	المباني	636	610	▼ -26	▼ -4.09%
501	صناعات	171	170	▼ -1	▼ -0.58%
514	بوبيان ب	504	555	▲ 51	▲ 10.12%
526	القرين	238	245	▲ 7	▲ 2.94%
603	أجلبتي	643	660	▲ 17	▲ 2.64%
605	زين	530	530	0	0.00%
623	هيو من سوفت	2,849.000	2,705.000	▼ -144	▼ -5.05%
818	اهلي متحد	196	178	▼ -18	▼ -9.18%
821	بنك وربة	211	206	▼ -5	▼ -2.37%
823	ميزان	590	585	▼ -5	▼ -0.85%
824	المتكاملة	420	393	▼ -27	▼ -6.43%

☎ 22273200

@info@kicwasata.com @kicwasata1 @kicwasata www.kicwasata.com

إن المعلومات الواردة في هذا التقرير لا تعتبر توصية لشراء أو بيع أسهم أو الدخول في أي اتفاقات أو عقود أخرى و إنما تهدف فقط إلى تزويد المتداولين بالمعلومات التي قد يجدونها مفيدة و ذات أهمية، علماً بأن هذه المعلومات قابلة للتغيير من وقت لآخر دون أدنى مسؤولية على شركة كي أي سي للوساطة المالية بهذا الخصوص و إن كانت صادرة من جهات موثوق منها. كما أن الشركة غير مسؤولة عن أي أضرار مباشرة أو محتملة قد تلحق بالغير نتيجة استخدام المعلومات الواردة بهذا التقرير لذا وجب التأكيد على أن أي اعتماد من المتداولين على هذه المعلومات يكون على مسؤوليتهم الخاصة مع تحملهم لكافة التبعات بمختلف صورها التي قد تنشأ نتيجة ذلك الاستخدام و دون أدنى مسؤولية على شركة كي أي سي للوساطة المالية.

السوق الرئيسي

أكثر الأسهم ارتفاعاً		
الشركة	اسم السهم	نسبة التغيير في السعر
2017	ثريا	▲ 116.30%
440	مراكز	▲ 48.57%
223	بيان	▲ 44.93%
2011	المساكن	▲ 36.30%
416	المستثمرون	▲ 28.57%

أكثر الأسهم انخفاضاً		
الشركة	اسم السهم	نسبة التغيير في السعر
634	ايفا فنادق	▼ -21.21%
635	المشتركة	▼ -19.71%
204	استثمارات	▼ -17.71%
702	دانة	▼ -16.06%
105	المتحد	▼ -15.08%

الشركة	اسم السهم	سعر الإغلاق في (30/04/2020)	سعر الإغلاق في (31/05/2020)	التغيير في السعر	
				ربحية/خسارة السهم	نسبة التغيير
103	تجاري	500	497	▼ -3	▼ -0.60%
104	اهلي	170	171	▲ 1	▲ 0.59%
105	المتحد	305	259	▼ -46	▼ -15.08%
201	كويتية	102	100	▼ -2	▼ -1.96%
202	تسهيلات	199	197	▼ -2	▼ -1.01%
203	ايفا	30.4	31.1	▲ 0.7	▲ 2.30%
204	استثمارات	109	89.7	▼ -19.3	▼ -17.71%
207	ساحل	30	31.8	▲ 1.8	▲ 6.00%
209	البيت	32.5	34.4	▲ 1.9	▲ 5.85%
212	أرزان	30.9	34.7	▲ 3.8	▲ 12.30%
213	المركز	88.8	79	▼ -9.8	▼ -11.04%
214	كميفك	87.5	83.9	▼ -3.6	▼ -4.11%
218	*الأمان	57	0	▼ -57	▼ -100.00%
219	الأولى	25.8	26.1	▲ 0.3	▲ 1.16%
220	المال	9.7	9.3	▼ -0.4	▼ -4.12%

*تم إلغاء إدراجها في 05/05/2020

☎ 22273200

@info@kicwasata.com @kicwasata1 @kicwasata www.kicwasata.com

إن المعلومات الواردة في هذا التقرير لا تعتبر توصية لشراء أو بيع أسهم أو الدخول في أي اتفاقات أو عقود أخرى و إنما تهدف فقط إلى تزويد المتداولين بالمعلومات التي قد يجدونها مفيدة و ذات أهمية، علماً بأن هذه المعلومات قابلة للتغيير من وقت لآخر دون أدنى مسؤولية على شركة كي أي سي للوساطة المالية بهذا الخصوص و إن كانت صادرة من جهات موثوق منها. كما أن الشركة غير مسؤولة عن أي أضرار مباشرة أو محتملة قد تلحق بالغير نتيجة استخدام المعلومات الواردة بهذا التقرير لذا وجب التأكيد على أن أي اعتماد من المتداولين على هذه المعلومات يكون على مسؤوليتهم الخاصة مع تحملهم لكافة التبعات بمختلف صورها التي قد تنشأ نتيجة ذلك الاستخدام و دون أدنى مسؤولية على شركة كي أي سي للوساطة المالية.

السوق الرئيسي

الشركة	اسم السهم	سعر الإغلاق في (30/04/2020)	سعر الإغلاق في (31/05/2020)	التغيير في السعر	
				ربحية/خسارة السهم	نسبة التغيير
221	الخليجي	45	53.9	▲ 8.9	▲ 19.78%
222	أعيان	42.6	41.5	▼ -1.1	▼ -2.58%
223	بيان	34.5	50	▲ 15.5	▲ 44.93%
225	أصول	91	102	▲ 11	▲ 12.09%
227	كفيك	41.4	43.9	▲ 2.5	▲ 6.04%
228	كامكو	71	71.9	▲ 0.9	▲ 1.27%
231	وطنية د ق	64.5	69.3	▲ 4.8	▲ 7.44%
232	يونيكاب	37	38.9	▲ 1.9	▲ 5.14%
233	مدار	76.5	82	▲ 5.5	▲ 7.19%
234	الديره	19	19.9	▲ 0.9	▲ 4.74%
236	السلام	21.9	21.9	■ 0	■ 0.00%
237	اكتتاب	11.8	12	▲ 0.2	▲ 1.69%
239	صكوك	26	24	▼ -2	▼ -7.69%
240	المدينة	11.8	11.9	▲ 0.1	▲ 0.85%
241	نور	121	118	▼ -3	▼ -2.48%
242	تمدين أ	234	234	■ 0	■ 0.00%
245	السورية	29	29	■ 0	■ 0.00%
247	آسيا	33	32.9	▼ -0.1	▼ -0.30%
249	المغربية	54	56	▲ 2	▲ 3.70%
250	اموال	38	38	■ 0	■ 0.00%
252	الامتياز	82.2	79.9	▼ -2.3	▼ -2.80%
301	كويت ت	329	325	▼ -4	▼ -1.22%
302	خليج ت	630	628	▼ -2	▼ -0.32%
303	اهلية ت	385	385	■ 0	■ 0.00%
304	ورية ت	78	82	▲ 4	▲ 5.13%
305	الاعادة	171	188	▲ 17	▲ 9.94%
306	أولى تكافل	43.5	49	▲ 5.5	▲ 12.64%
307	وثاق	18.8	19	▲ 0.2	▲ 1.06%
401	عقارات ك	75	80	▲ 5	▲ 6.67%
402	متحدة	52	51	▼ -1	▼ -1.92%
403	وطنية	70.8	64.7	▼ -6.1	▼ -8.62%
404	صالحية	374	358	▼ -16	▼ -4.28%

☎ 22273200

@info@kicwasata.com @kicwasata1 @kicwasata www.kicwasata.com

إن المعلومات الواردة في هذا التقرير لا تعتبر توصية لشراء أو بيع أسهم أو الدخول في أي اتفاقات أو عقود أخرى و إنما تهدف فقط إلى تزويد المتداولين بالمعلومات التي قد يجدونها مفيدة و ذات أهمية، علماً بأن هذه المعلومات قابلة للتغيير من وقت لآخر دون أدنى مسؤولية على شركة كي أي سي للوساطة المالية بهذا الخصوص و إن كانت صادرة من جهات موثوق منها. كما أن الشركة غير مسؤولة عن أي أضرار مباشرة أو محتملة قد تلحق بالغير نتيجة استخدام المعلومات الواردة بهذا التقرير لذا وجب التأكيد على أن أي اعتماد من المتداولين على هذه المعلومات يكون على مسؤوليتهم الخاصة مع تحملهم لكافة التبعات بمختلف صورها التي قد تنشأ نتيجة ذلك الاستخدام و دون أدنى مسؤولية على شركة كي أي سي للوساطة المالية.

الشركة	اسم السهم	سعر الإغلاق في (30/04/2020)	سعر الإغلاق في (31/05/2020)	التغيير في السعر	
				ربحية/خسارة السهم	نسبة التغيير
406	تمدين ع	315	280	▼ -35	▼ -11.11%
408	اجيال	136	141	▲ 5	▲ 3.68%
409	المصالح ع	33.4	33.4	▬ 0	▬ 0.00%
410	ع عقارية	24.5	24	▼ -0.5	▼ -2.04%
412	الإنماء	45.2	47	▲ 1.8	▲ 3.98%
414	إنجازات	73.8	71.5	▼ -2.3	▼ -3.12%
416	المستثمرون	11.9	15.3	▲ 3.4	▲ 28.57%
418	التجارية	90.1	95	▲ 4.9	▲ 5.44%
419	سنام	32.3	35.5	▲ 3.2	▲ 9.91%
420	أعيان ع	59.8	59.9	▲ 0.1	▲ 0.17%
421	عقار	65.6	68.9	▲ 3.3	▲ 5.03%
422	العقارية	31.4	31.4	▬ 0	▬ 0.00%
423	مزايا	50.6	48.5	▼ -2.1	▼ -4.15%
427	تجارة	35	38.1	▲ 3.1	▲ 8.86%
428	التعمير	17.6	17	▼ -0.6	▼ -3.41%
429	أركان	80	79.8	▼ -0.2	▼ -0.25%
430	تمكين	5.2	5.2	▬ 0	▬ 0.00%
431	أرجان	107	107	▬ 0	▬ 0.00%
432	أبيار	5.2	5.2	▬ 0	▬ 0.00%
433	منشآت	54.7	49.6	▼ -5.1	▼ -9.32%
434	ديي الاولى	32.3	41.3	▲ 9	▲ 27.86%
435	م الأعمال	29.9	29.6	▼ -0.3	▼ -1.00%
436	منازل	29.4	29.2	▼ -0.2	▼ -0.68%
437	ريم	89	89	▬ 0	▬ 0.00%
438	مينا	26.3	24.2	▼ -2.1	▼ -7.98%
439	المدن	15.9	15.9	▬ 0	▬ 0.00%
440	مراكز	24.5	36.4	▲ 11.9	▲ 48.57%
441	رمال	16.2	15.9	▼ -0.3	▼ -1.85%
503	اسمنت	159	176	▲ 17	▲ 10.69%
505	كابلات	482	485	▲ 3	▲ 0.62%
506	سفن	388	385	▼ -3	▼ -0.77%
508	بورتلاند	800	795	▼ -5	▼ -0.63%

☎ 22273200

@info@kicwasata.com @kicwasata1 @kicwasata www.kicwasata.com

إن المعلومات الواردة في هذا التقرير لا تعتبر توصية لشراء أو بيع أسهم أو الدخول في أي اتفاقات أو عقود أخرى و إنما تهدف فقط إلى تزويد المتداولين بالمعلومات التي قد يجدونها مفيدة و ذات أهمية، علماً بأن هذه المعلومات قابلة للتغيير من وقت لآخر دون أدنى مسؤولية على شركة كي أي سي للوساطة المالية بهذا الخصوص و إن كانت صادرة من جهات موثوق منها. كما أن الشركة غير مسؤولة عن أي أضرار مباشرة أو محتملة قد تلحق بالغير نتيجة استخدام المعلومات الواردة بهذا التقرير لذا وجب التأكيد على أن أي اعتماد من المتداولين على هذه المعلومات يكون على مسؤوليتهم الخاصة مع تحملهم لكافة التبعات بمختلف صورها التي قد تنشأ نتيجة ذلك الاستخدام و دون أدنى مسؤولية على شركة كي أي سي للوساطة المالية.

السوق الرئيسي

الشركة	اسم السهم	سعر الإغلاق في (30/04/2020)	سعر الإغلاق في (31/05/2020)	التغيير في السعر	
				ربحية/خسارة السهم	نسبة التغيير
509	ورقية	140	140	0	0.00%
510	معادن	47.5	44.7	-2.8	-5.89%
511	سكب ك	253	249	-4	-1.58%
512	أسيكو	117	110	-7	-5.98%
516	الهلال	72	72	0	0.00%
517	الكوت	808	808	0	0.00%
520	وطنية م ب	150	170	20	13.33%
522	المعدات	13.5	13.5	0	0.00%
524	استهلاكيه	44.9	46	1.1	2.45%
527	صلبوخ	28.9	28.6	-0.3	-1.04%
529	وربة كينتل	55.5	52.5	-3	-5.41%
601	سينما	687	720	33	4.80%
602	فنادق	100	90.3	-9.7	-9.70%
606	سنرجي	17	16	-1	-5.88%
607	تعليمية	290	290	0	0.00%
608	بتروالية	375	375	0	0.00%
609	تنظيف	56	55	-1	-1.79%
610	م سلطان	53.9	56	2.1	3.90%
611	عربي قابضة	198	198	0	0.00%
613	أريد	646	634	-12	-1.86%
614	الرابطة	48.9	49	0.1	0.20%
615	ك تلفزيوني	14	14	0	0.00%
616	الأنظمة	68.4	65.5	-2.9	-4.24%
617	نايبسكو	1,140.000	1,040.000	-100	-8.77%
618	المعامل	269	259	-10	-3.72%
621	أن	11.5	12	0.5	4.35%
624	التخصيص	42.4	43.6	1.2	2.83%
627	بيت الطاقة	16.3	16	-0.3	-1.84%
629	بتروجلف	17.1	15.7	-1.4	-8.19%
630	امتيازات	59.6	59.6	0	0.00%
631	تحصيلات	29	30	1	3.45%
632	رماية	10.2	10.1	-0.1	-0.98%

☎ 22273200

@info@kicwasata.com @kicwasata1 @kicwasata www.kicwasata.com

إن المعلومات الواردة في هذا التقرير لا تعتبر توصية لشراء أو بيع أسهم أو الدخول في أي اتفاقات أو عقود أخرى و إنما تهدف فقط إلى تزويد المتداولين بالمعلومات التي قد يجدونها مفيدة و ذات أهمية، علماً بأن هذه المعلومات قابلة للتغيير من وقت لآخر دون أدنى مسؤولية على شركة كي أي سي للوساطة المالية بهذا الخصوص و إن كانت صادرة من جهات موثوق منها. كما أن الشركة غير مسؤولة عن أي أضرار مباشرة أو محتملة قد تلحق بالغير نتيجة استخدام المعلومات الواردة بهذا التقرير لذا وجب التأكيد على أن أي اعتماد من المتداولين على هذه المعلومات يكون على مسؤوليتهم الخاصة مع تحملهم لكافة التبعات بمختلف صورها التي قد تنشأ نتيجة ذلك الاستخدام و دون أدنى مسؤولية على شركة كي أي سي للوساطة المالية.

الشركة	اسم السهم	سعر الإغلاق في (30/04/2020)	سعر الإغلاق في (31/05/2020)	التغيير في السعر	
				ربحية/خسارة السهم	نسبة التغيير
633	آبار	75.9	75.9	0	0.00%
634	ايفا فنادق	33	26	-7	-21.21%
635	المشتركة	208	167	-41	-19.71%
637	النخيل	56.6	56.6	0	0.00%
638	أسس	100	100	0	0.00%
640	يوباك	430	430	0	0.00%
642	ألافكو	166	150	-16	-9.64%
644	مشاعر	62	53.9	-8.1	-13.06%
645	أولى وقود	103	109	6	5.83%
649	حيات كوم	47.5	47	-0.5	-1.05%
650	ميرد	55.3	55.7	0.4	0.72%
651	منز هات	49.6	47	-2.6	-5.24%
652	التقدم	700	665	-35	-5.00%
653	*ياكو	707	707	0	0.00%
654	الجزيرة	623	575	-48	-7.70%
655	السور	105	110	5	4.76%
657	فيوتشر كيد	86	86	0	0.00%
658	لوجستيك	27	27.5	0.5	1.85%
660	الراي	36.9	36.9	0	0.00%
661	جياذ	33	31.1	-1.9	-5.76%
701	مواشي	178	181	3	1.69%
702	دانة	13.7	11.5	-2.2	-16.06%
804	شارقة ا	42.2	42.2	0	0.00%
805	اسمنت خليج	37.9	37.9	0	0.00%
806	قيوين ا	66.7	66.7	0	0.00%
807	فجيرة ا	43	40.5	-2.5	-5.81%
808	اسمنت ابيض	65	65	0	0.00%
811	قابضة م ك	480	480	0	0.00%
812	ب ك تأمين	200	200	0	0.00%
813	جي اف اتش	49	46	-3	-6.12%
817	إنوفست	54	47.1	-6.9	-12.78%
820	الإثمار	22.3	22.3	0	0.00%

* أوقفت عن التداول في 12/03/2019

22273200

@info@kicwasata.com @kicwasata1 @kicwasata www.kicwasata.com

إن المعلومات الواردة في هذا التقرير لا تعتبر توصية لشراء أو بيع أسهم أو الدخول في أي اتفاقات أو عقود أخرى و إنما تهدف فقط إلى تزويد المتداولين بالمعلومات التي قد يجدونها مفيدة و ذات أهمية، علماً بأن هذه المعلومات قابلة للتغيير من وقت لآخر دون أدنى مسؤولية على شركة كي أي سي للوساطة المالية بهذا الخصوص و إن كانت صادرة من جهات موثوق منها. كما أن الشركة غير مسؤولة عن أي أضرار مباشرة أو محتملة قد تلحق بالغير نتيجة استخدام المعلومات الواردة بهذا التقرير لذا وجب التأكيد على أن أي اعتماد من المتداولين على هذه المعلومات يكون على مسؤوليتهم الخاصة مع تحملهم لكافة التبعات بمختلف صورها التي قد تنشأ نتيجة ذلك الاستخدام و دون أدنى مسؤولية على شركة كي أي سي للوساطة المالية.

السوق الرئيسي

الشركة	اسم السهم	سعر الإغلاق في (30/04/2020)	سعر الإغلاق في (31/05/2020)	التغيير في السعر	
				ربحية/خسارة السهم	نسبة التغيير
822	أس تي سي	840	840	0	0.00%
825	المنار	50.5	50	-0.5	-0.99%
2003	بريق	106	106	0	0.00%
2007	ايفكت	20.5	20.5	0	0.00%
2008	اجوان	11.3	11.4	0.1	0.88%
2010	الخصوصية	61.8	62.4	0.6	0.97%
2011	المساكن	27	36.8	9.8	36.30%
2012	دلغان	350	350	0	0.00%
2013	العبد	77.9	78	0.1	0.13%
2014	ميدان	1,220.000	1,220.000	0	0.00%
2017	ثريا	63.8	138	74.2	116.30%
2019	عمار	48.4	49	0.6	1.24%

☎ 22273200

@info@kicwasata.com @kicwasata1 @kicwasata www.kicwasata.com

إن المعلومات الواردة في هذا التقرير لا تعتبر توصية لشراء أو بيع أسهم أو الدخول في أي اتفاقات أو عقود أخرى و إنما تهدف فقط إلى تزويد المتداولين بالمعلومات التي قد يجدونها مفيدة و ذات أهمية، علماً بأن هذه المعلومات قابلة للتغيير من وقت لآخر دون أدنى مسؤولية على شركة كي أي سي للوساطة المالية بهذا الخصوص و إن كانت صادرة من جهات موثوق منها. كما أن الشركة غير مسؤولة عن أي أضرار مباشرة أو محتملة قد تلحق بالغير نتيجة استخدام المعلومات الواردة بهذا التقرير لذا وجب التأكيد على أن أي اعتماد من المتداولين على هذه المعلومات يكون على مسؤوليتهم الخاصة مع تحملهم لكافة التبعات بمختلف صورها التي قد تنشأ نتيجة ذلك الاستخدام و دون أدنى مسؤولية على شركة كي أي سي للوساطة المالية.