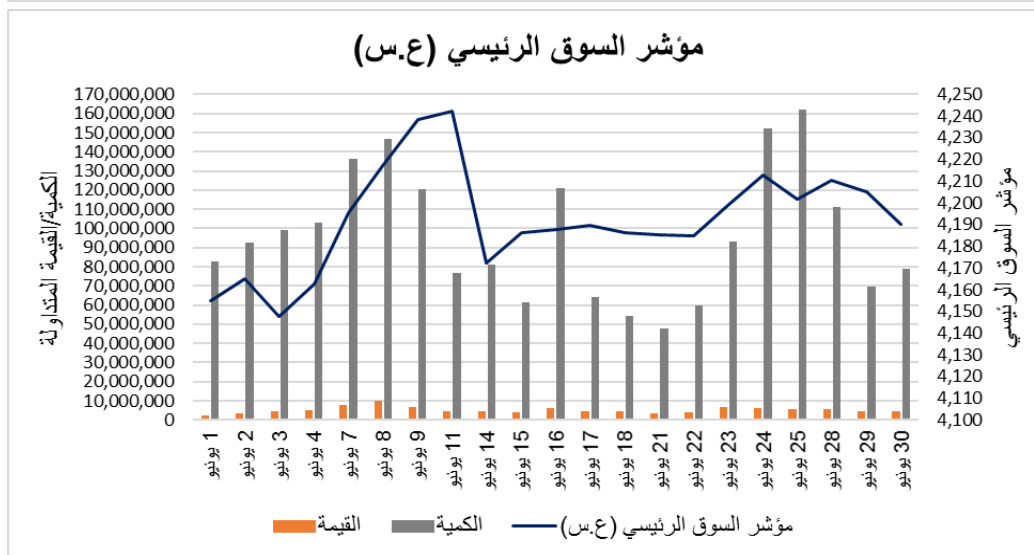
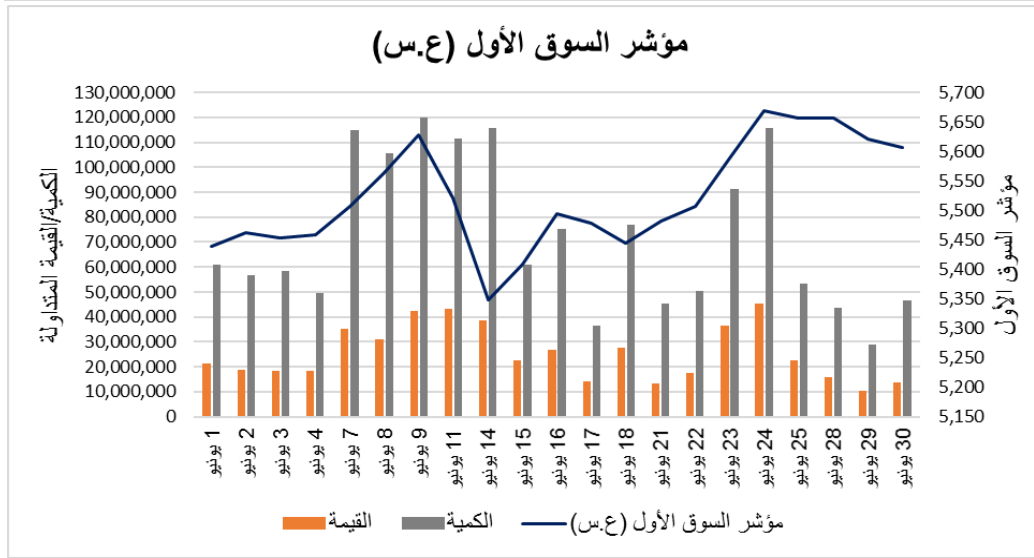
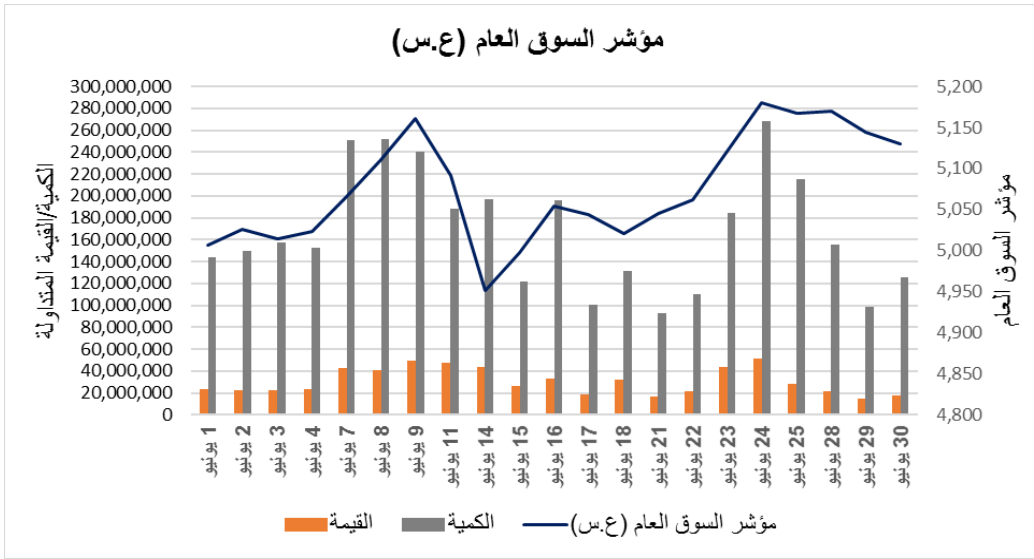




التغيير في أسعار أسهم الشركات لشهر يونيو 2020

## مؤشرات السوق



## السوق الأول

أكثر الأسهم ارتفاعاً		
الشركة	اسم السهم	نسبة التغيير في السعر
526	القرين	▲ 13.06%
603	أجلبتي	▲ 11.21%
413	المباني	▲ 10.98%
514	بوبيان ب	▲ 10.63%
824	المتكاملة	▲ 8.14%

أكثر الأسهم انخفاضاً		
الشركة	اسم السهم	نسبة التغيير في السعر
102	خليج ب	▼ -5.78%
501	صناعات	▼ -4.12%
107	برقان	▼ -2.49%
106	الدولي	▼ -1.13%
818	اهلي متحد	▼ -1.12%

الشركة	اسم السهم	سعر الإغلاق في (31/05/2020)	سعر الإغلاق في (30/06/2020)	التغيير في السعر	
				ربحية/خسارة السهم	نسبة التغيير
101	وطني	771	821	▲ 50	▲ 6.49%
102	خليج ب	225	212	▼ -13	▼ -5.78%
106	الدولي	177	175	▼ -2	▼ -1.13%
107	برقان	201	196	▼ -5	▼ -2.49%
108	بيتك	616	612	▼ -4	▼ -0.65%
109	بنك بوبيان	508	532	▲ 24	▲ 4.72%
205	مشاريع	169	174	▲ 5	▲ 2.96%
413	المباني	610	677	▲ 67	▲ 10.98%
501	صناعات	170	163	▼ -7	▼ -4.12%
514	بوبيان ب	555	614	▲ 59	▲ 10.63%
526	القرين	245	277	▲ 32	▲ 13.06%
603	أجلبتي	660	734	▲ 74	▲ 11.21%
605	زين	530	555	▲ 25	▲ 4.72%
623	هيومن سوفت	2,705.000	2,788.000	▲ 83	▲ 3.07%
818	اهلي متحد	178	176	▼ -2	▼ -1.12%
821	بنك وربة	206	205	▼ -1	▼ -0.49%
823	ميزان	585	592	▲ 7	▲ 1.20%
824	المتكاملة	393	425	▲ 32	▲ 8.14%

☎ 22273200

@info@kicwasata.com @kicwasata1 @kicwasata www.kicwasata.com

إن المعلومات الواردة في هذا التقرير لا تعتبر توصية لشراء أو بيع أسهم أو الدخول في أي اتفاقات أو عقود أخرى و إنما تهدف فقط إلى تزويد المتداولين بالمعلومات التي قد يجدونها مفيدة و ذات أهمية، علماً بأن هذه المعلومات قابلة للتغيير من وقت لآخر دون أدنى مسؤولية على شركة كي أي سي للوساطة المالية بهذا الخصوص و إن كانت صادرة من جهات موثوق منها. كما أن الشركة غير مسؤولة عن أي أضرار مباشرة أو محتملة قد تلحق بالغير نتيجة استخدام المعلومات الواردة بهذا التقرير لذا وجب التأكيد على أن أي اعتماد من المتداولين على هذه المعلومات يكون على مسؤوليتهم الخاصة مع تحملهم لكافة التبعات بمختلف صورها التي قد تنشأ نتيجة ذلك الاستخدام و دون أدنى مسؤولية على شركة كي أي سي للوساطة المالية.

## السوق الرئيسي

أكثر الأسهم ارتفاعاً		
الشركة	اسم السهم	نسبة التغيير في السعر
627	بيت الطاقة	▲ 55.00%
632	رماية	▲ 53.47%
432	أبيار	▲ 51.92%
245	السورية	▲ 49.31%
618	المعامل	▲ 31.27%

أكثر الأسهم انخفاضاً		
الشركة	اسم السهم	نسبة التغيير في السعر
811	قابضة م ك	▼ -21.88%
306	أولى تكافل	▼ -19.80%
431	أرجان	▼ -19.72%
419	سنام	▼ -15.77%
416	المستثمرون	▼ -12.42%

الشركة	اسم السهم	سعر الإغلاق في (31/05/2020)	سعر الإغلاق في (30/06/2020)	التغيير في السعر	
				ربحية/خسارة السهم	نسبة التغيير
103	تجاري	497	500	▲ 3	▲ 0.60%
104	اهلي	171	177	▲ 6	▲ 3.51%
105	المتحد	259	252	▼ -7	▼ -2.70%
201	كوييتية	100	107	▲ 7	▲ 7.00%
202	تسهيلات	197	195	▼ -2	▼ -1.02%
203	ايفا	31.1	30.3	▼ -0.8	▼ -2.57%
204	استثمارات	89.7	102	▲ 12.3	▲ 13.71%
207	ساحل	31.8	32.5	▲ 0.7	▲ 2.20%
209	البيت	34.4	40.2	▲ 5.8	▲ 16.86%
212	أرزان	34.7	38	▲ 3.3	▲ 9.51%
213	المركز	79	78.2	▼ -0.8	▼ -1.01%
214	كميفك	83.9	90	▲ 6.1	▲ 7.27%
219	الأولى	26.1	27.1	▲ 1	▲ 3.83%
220	المال	9.3	9.5	▲ 0.2	▲ 2.15%

☎ 22273200

@info@kicwasata.com @kicwasata1 @kicwasata www.kicwasata.com

إن المعلومات الواردة في هذا التقرير لا تعتبر توصية لشراء أو بيع أسهم أو الدخول في أي اتفاقات أو عقود أخرى و إنما تهدف فقط إلى تزويد المتداولين بالمعلومات التي قد يجدونها مفيدة و ذات أهمية، علماً بأن هذه المعلومات قابلة للتغيير من وقت لآخر دون أدنى مسؤولية على شركة كي أي سي للوساطة المالية بهذا الخصوص و إن كانت صادرة من جهات موثوق منها. كما أن الشركة غير مسؤولة عن أي أضرار مباشرة أو محتملة قد تلحق بالغير نتيجة استخدام المعلومات الواردة بهذا التقرير لذا وجب التأكيد على أن أي اعتماد من المتداولين على هذه المعلومات يكون على مسؤوليتهم الخاصة مع تحملهم لكافة التبعات بمختلف صورها التي قد تنشأ نتيجة ذلك الاستخدام و دون أدنى مسؤولية على شركة كي أي سي للوساطة المالية.

## السوق الرئيسي

الشركة	اسم السهم	سعر الإغلاق في (31/05/2020)	سعر الإغلاق في (30/06/2020)	التغيير في السعر	
				ربحية/خسارة السهم	نسبة التغيير
221	الخليجي	53.9	53	▼ -0.9	▼ -1.67%
222	أعيان	41.5	44.5	▲ 3	▲ 7.23%
223	بيان	50	49.9	▼ -0.1	▼ -0.20%
225	أصول	102	105	▲ 3	▲ 2.94%
227	كفيك	43.9	42.8	▼ -1.1	▼ -2.51%
228	كامكو	71.9	77	▲ 5.1	▲ 7.09%
231	وطنية د ق	69.3	69	▼ -0.3	▼ -0.43%
232	يونيكاب	38.9	39	▲ 0.1	▲ 0.26%
233	مدار	82	80	▼ -2	▼ -2.44%
234	الديره	19.9	18.4	▼ -1.5	▼ -7.54%
236	السلام	21.9	23	▲ 1.1	▲ 5.02%
237	اكتتاب	12	13.5	▲ 1.5	▲ 12.50%
239	صكوك	24	25.1	▲ 1.1	▲ 4.58%
240	المدينة	11.9	11.9	■ 0	■ 0.00%
241	نور	118	138	▲ 20	▲ 16.95%
242	تمدين أ	234	237	▲ 3	▲ 1.28%
245	السورية	29	43.3	▲ 14.3	▲ 49.31%
247	آسيا	32.9	33.6	▲ 0.7	▲ 2.13%
249	المغربية	56	54.9	▼ -1.1	▼ -1.96%
250	اموال	38	38	■ 0	■ 0.00%
252	الامتياز	79.9	91.6	▲ 11.7	▲ 14.64%
301	كويت ت	325	325	■ 0	■ 0.00%
302	خليج ت	628	615	▼ -13	▼ -2.07%
303	اهلية ت	385	410	▲ 25	▲ 6.49%
304	ورية ت	82	76	▼ -6	▼ -7.32%
305	الاعادة	188	188	■ 0	■ 0.00%
306	أولى تكافل	49	39.3	▼ -9.7	▼ -19.80%
307	وثاق	19	24	▲ 5	▲ 26.32%
401	عقارات ك	80	81	▲ 1	▲ 1.25%
402	متحدة	51	49	▼ -2	▼ -3.92%
403	وطنية	64.7	75	▲ 10.3	▲ 15.92%
404	صالحية	358	384	▲ 26	▲ 7.26%

☎ 22273200

@info@kicwasata.com  @kicwasata1  @kicwasata  www.kicwasata.com

إن المعلومات الواردة في هذا التقرير لا تعتبر توصية لشراء أو بيع أسهم أو الدخول في أي اتفاقات أو عقود أخرى و إنما تهدف فقط إلى تزويد المتداولين بالمعلومات التي قد يجدونها مفيدة و ذات أهمية، علماً بأن هذه المعلومات قابلة للتغيير من وقت لآخر دون أدنى مسؤولية على شركة كي أي سي للوساطة المالية بهذا الخصوص و إن كانت صادرة من جهات موثوق منها. كما أن الشركة غير مسؤولة عن أي أضرار مباشرة أو محتملة قد تلحق بالغير نتيجة استخدام المعلومات الواردة بهذا التقرير لذا وجب التأكيد على أن أي اعتماد من المتداولين على هذه المعلومات يكون على مسؤوليتهم الخاصة مع تحملهم لكافة التبعات بمختلف صورها التي قد تنشأ نتيجة ذلك الاستخدام و دون أدنى مسؤولية على شركة كي أي سي للوساطة المالية.

الشركة	اسم السهم	سعر الإغلاق في (31/05/2020)	سعر الإغلاق في (30/06/2020)	التغيير في السعر	
				ربحية/خسارة السهم	نسبة التغيير
406	تمدين ع	280	262	▼ -18	▼ -6.43%
408	اجيال	141	133	▼ -8	▼ -5.67%
409	المصالح ع	33.4	29.9	▼ -3.5	▼ -10.48%
410	ع عقارية	24	23.6	▼ -0.4	▼ -1.67%
412	الإنماء	47	46.2	▼ -0.8	▼ -1.70%
414	إنجازات	71.5	77	▲ 5.5	▲ 7.69%
416	المستثمرون	15.3	13.4	▼ -1.9	▼ -12.42%
418	التجارية	95	96.1	▲ 1.1	▲ 1.16%
419	سنام	35.5	29.9	▼ -5.6	▼ -15.77%
420	أعيان ع	59.9	53.2	▼ -6.7	▼ -11.19%
421	عقار	68.9	77	▲ 8.1	▲ 11.76%
422	العقارية	31.4	28.5	▼ -2.9	▼ -9.24%
423	مزايا	48.5	51.9	▲ 3.4	▲ 7.01%
427	تجارة	38.1	49.9	▲ 11.8	▲ 30.97%
428	التعمير	17	19.3	▲ 2.3	▲ 13.53%
429	أركان	79.8	96	▲ 16.2	▲ 20.30%
430	تمكين	5.2	5.2	■ 0	■ 0.00%
431	أرجان	107	85.9	▼ -21.1	▼ -19.72%
432	أبيار	5.2	7.9	▲ 2.7	▲ 51.92%
433	منشآت	49.6	52	▲ 2.4	▲ 4.84%
434	دبي الاولى	41.3	36.5	▼ -4.8	▼ -11.62%
435	م الأعمال	29.6	29.1	▼ -0.5	▼ -1.69%
436	منازل	29.2	29.4	▲ 0.2	▲ 0.68%
437	ريم	89	83.6	▼ -5.4	▼ -6.07%
438	مينا	24.2	26.5	▲ 2.3	▲ 9.50%
439	المدن	15.9	15.9	■ 0	■ 0.00%
440	مراكز	36.4	33.3	▼ -3.1	▼ -8.52%
441	رمال	15.9	16.7	▲ 0.8	▲ 5.03%
503	اسمنت	176	186	▲ 10	▲ 5.68%
505	كابلات	485	558	▲ 73	▲ 15.05%
506	سفن	385	405	▲ 20	▲ 5.19%
508	بورتلاند	795	782	▼ -13	▼ -1.64%

☎ 22273200

@info@kicwasata.com @kicwasata1 @kicwasata www.kicwasata.com

إن المعلومات الواردة في هذا التقرير لا تعتبر توصية لشراء أو بيع أسهم أو الدخول في أي اتفاقات أو عقود أخرى و إنما تهدف فقط إلى تزويد المتداولين بالمعلومات التي قد يجدونها مفيدة و ذات أهمية، علماً بأن هذه المعلومات قابلة للتغيير من وقت لآخر دون أدنى مسؤولية على شركة كي أي سي للوساطة المالية بهذا الخصوص و إن كانت صادرة من جهات موثوق منها. كما أن الشركة غير مسؤولة عن أي أضرار مباشرة أو محتملة قد تلحق بالغير نتيجة استخدام المعلومات الواردة بهذا التقرير لذا وجب التأكيد على أن أي اعتماد من المتداولين على هذه المعلومات يكون على مسؤوليتهم الخاصة مع تحملهم لكافة التبعات بمختلف صورها التي قد تنشأ نتيجة ذلك الاستخدام و دون أدنى مسؤولية على شركة كي أي سي للوساطة المالية.

## السوق الرئيسي

الشركة	اسم السهم	سعر الإغلاق في (31/05/2020)	سعر الإغلاق في (30/06/2020)	التغيير في السعر	
				ربحية/خسارة السهم	نسبة التغيير
509	ورقية	140	140	0	0.00%
510	معادن	44.7	48	3.3	7.38%
511	سكب ك	249	229	-20	-8.03%
512	أسيكو	110	109	-1	-0.91%
516	الهلال	72	75	3	4.17%
517	الكوت	808	775	-33	-4.08%
520	وطنية م ب	170	152	-18	-10.59%
522	المعدات	13.5	13.5	0	0.00%
524	استهلاكيه	46	54.8	8.8	19.13%
527	صلبوخ	28.6	31.2	2.6	9.09%
529	وربة كيبيل	52.5	58	5.5	10.48%
601	سينما	720	750	30	4.17%
602	فنادق	90.3	93	2.7	2.99%
606	سنرجي	16	18	2	12.50%
607	تعليمية	290	295	5	1.72%
608	بتروالية	375	380	5	1.33%
609	تنظيف	55	55	0	0.00%
610	م سلطان	56	55	-1	-1.79%
611	عربي قابضة	198	198	0	0.00%
613	أريد	634	666	32	5.05%
614	الرابطة	49	48	-1	-2.04%
615	ك تلفزيوني	14	14	0	0.00%
616	الأنظمة	65.5	68	2.5	3.82%
617	نايبسكو	1,040.000	1,090.000	50	4.81%
618	المعامل	259	340	81	31.27%
621	أن	12	11.5	-0.5	-4.17%
624	التخصيص	43.6	42.4	-1.2	-2.75%
627	بيت الطاقة	16	24.8	8.8	55.00%
629	بتروجلف	15.7	16.1	0.4	2.55%
630	امتيازات	59.6	68	8.4	14.09%
631	تحصيلات	30	32	2	6.67%
632	رماية	10.1	15.5	5.4	53.47%

☎ 22273200

@info@kicwasata.com @kicwasata1 @kicwasata www.kicwasata.com

إن المعلومات الواردة في هذا التقرير لا تعتبر توصية لشراء أو بيع أسهم أو الدخول في أي اتفاقات أو عقود أخرى و إنما تهدف فقط إلى تزويد المتداولين بالمعلومات التي قد يجدونها مفيدة و ذات أهمية، علماً بأن هذه المعلومات قابلة للتغيير من وقت لآخر دون أدنى مسؤولية على شركة كي أي سي للوساطة المالية بهذا الخصوص و إن كانت صادرة من جهات موثوق منها. كما أن الشركة غير مسؤولة عن أي أضرار مباشرة أو محتملة قد تلحق بالغير نتيجة استخدام المعلومات الواردة بهذا التقرير لذا وجب التأكيد على أن أي اعتماد من المتداولين على هذه المعلومات يكون على مسؤوليتهم الخاصة مع تحملهم لكافة التبعات بمختلف صورها التي قد تنشأ نتيجة ذلك الاستخدام و دون أدنى مسؤولية على شركة كي أي سي للوساطة المالية.

الشركة	اسم السهم	سعر الإغلاق في (31/05/2020)	سعر الإغلاق في (30/06/2020)	التغيير في السعر	
				ربحية/خسارة السهم	نسبة التغيير
633	آبار	75.9	70	▼ -5.9	▼ -7.77%
634	ايفا فنادق	26	24	▼ -2	▼ -7.69%
635	المشتركة	167	184	▲ 17	▲ 10.18%
637	النخيل	56.6	60	▲ 3.4	▲ 6.01%
638	أسس	100	95	▼ -5	▼ -5.00%
640	يوباك	430	465	▲ 35	▲ 8.14%
642	ألافكو	150	167	▲ 17	▲ 11.33%
644	مشاعر	53.9	64.5	▲ 10.6	▲ 19.67%
645	أولى وقود	109	111	▲ 2	▲ 1.83%
649	حيات كوم	47	44.7	▼ -2.3	▼ -4.89%
650	ميرد	55.7	64.3	▲ 8.6	▲ 15.44%
651	منزهات	47	55	▲ 8	▲ 17.02%
652	التقدم	665	600	▼ -65	▼ -9.77%
653	*ياكو	707	707	■ 0	■ 0.00%
654	الجزيرة	575	665	▲ 90	▲ 15.65%
655	السور	110	110	■ 0	■ 0.00%
657	فيوتشر كيد	86	76.5	▼ -9.5	▼ -11.05%
658	لوجستيك	27.5	27.7	▲ 0.2	▲ 0.73%
660	الراي	36.9	36.9	■ 0	■ 0.00%
661	جياذ	31.1	32.3	▲ 1.2	▲ 3.86%
701	مواشي	181	185	▲ 4	▲ 2.21%
702	دانة	11.5	11.7	▲ 0.2	▲ 1.74%
804	شارقة ا	42.2	42.2	■ 0	■ 0.00%
805	اسمنت خليج	37.9	37.9	■ 0	■ 0.00%
806	قيوين ا	66.7	66.7	■ 0	■ 0.00%
807	فجيرة ا	40.5	40	▼ -0.5	▼ -1.23%
808	اسمنت ابيض	65	65	■ 0	■ 0.00%
811	قابضة م ك	480	375	▼ -105	▼ -21.88%
812	ب ك تأمين	200	200	■ 0	■ 0.00%
813	جي اف اتش	46	47.4	▲ 1.4	▲ 3.04%
817	إنوفست	47.1	54	▲ 6.9	▲ 14.65%
820	الإثمار	22.3	22.3	■ 0	■ 0.00%

\* أوقفت عن التداول في 12/03/2019

☎ 22273200

@info@kicwasata.com @kicwasata1 @kicwasata www.kicwasata.com

إن المعلومات الواردة في هذا التقرير لا تعتبر توصية لشراء أو بيع أسهم أو الدخول في أي اتفاقات أو عقود أخرى و إنما تهدف فقط إلى تزويد المتداولين بالمعلومات التي قد يجدونها مفيدة و ذات أهمية، علماً بأن هذه المعلومات قابلة للتغيير من وقت لآخر دون أدنى مسؤولية على شركة كي أي سي للوساطة المالية بهذا الخصوص و إن كانت صادرة من جهات موثوق منها. كما أن الشركة غير مسؤولة عن أي أضرار مباشرة أو محتملة قد تلحق بالغير نتيجة استخدام المعلومات الواردة بهذا التقرير لذا وجب التأكيد على أن أي اعتماد من المتداولين على هذه المعلومات يكون على مسؤوليتهم الخاصة مع تحملهم لكافة التبعات بمختلف صورها التي قد تنشأ نتيجة ذلك الاستخدام و دون أدنى مسؤولية على شركة كي أي سي للوساطة المالية.



## السوق الرئيسي

الشركة	اسم السهم	سعر الإغلاق في (31/05/2020)	سعر الإغلاق في (30/06/2020)	التغيير في السعر	
				ربحية/خسارة السهم	نسبة التغيير
822	أس تي سي	840	853	▲ 13	▲ 1.55%
825	المنار	50	54	▲ 4	▲ 8.00%
2003	بريق	106	106	■ 0	■ 0.00%
2007	ايفكت	20.5	20.5	■ 0	■ 0.00%
2008	اجوان	11.4	11.2	▼ -0.2	▼ -1.75%
2010	الخصوصية	62.4	67	▲ 4.6	▲ 7.37%
2011	المساكن	36.8	36.6	▼ -0.2	▼ -0.54%
2012	دلقان	350	350	■ 0	■ 0.00%
2013	العبد	78	86.2	▲ 8.2	▲ 10.51%
2014	ميدان	1,220.000	1,220.000	■ 0	■ 0.00%
2017	ثريا	138	142	▲ 4	▲ 2.90%
2019	عمار	49	52.3	▲ 3.3	▲ 6.73%

☎ 22273200

@info@kicwasata.com 🐦 @kicwasata1 📷 @kicwasata 🌐 www.kicwasata.com

إن المعلومات الواردة في هذا التقرير لا تعتبر توصية لشراء أو بيع أسهم أو الدخول في أي اتفاقات أو عقود أخرى و إنما تهدف فقط إلى تزويد المتداولين بالمعلومات التي قد يجدونها مفيدة و ذات أهمية، علماً بأن هذه المعلومات قابلة للتغيير من وقت لآخر دون أدنى مسؤولية على شركة كي أي سي للوساطة المالية بهذا الخصوص و إن كانت صادرة من جهات موثوق منها. كما أن الشركة غير مسؤولة عن أي أضرار مباشرة أو محتملة قد تلحق بالغير نتيجة استخدام المعلومات الواردة بهذا التقرير لذا وجب التأكيد على أن أي اعتماد من المتداولين على هذه المعلومات يكون على مسؤوليتهم الخاصة مع تحملهم لكافة التبعات بمختلف صورها التي قد تنشأ نتيجة ذلك الاستخدام و دون أدنى مسؤولية على شركة كي أي سي للوساطة المالية.